

# Luymar

*... un uso eficiente del aire*

## VENTILACIÓN DOMÉSTICA

Extractores de Baños y Aseos



# VENTILADORES DE BAÑO DT /DFG



## VENTILADOR ESTÁNDAR + - GAMA D

- Nuevo diseño moderno, especialmente hecho para baños.
- Instalación en pared o techo.
- Compuertas antiretorno.
- Funcionamiento silencioso, con opción super-silenciosa (Q).
- Montaje sencillo.

### OPCIONES

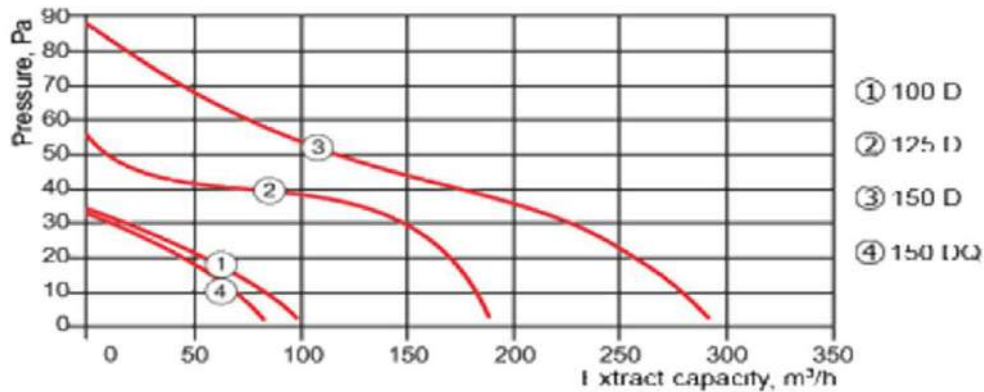
T: Temporizador.

Q: Versión super-silenciosa.

H: Sensor de humedad.

Modelo	Voltaje a 50 Hz (V)	W	Intensidad (A)	r.p.m.	Caudal	Pa	dB (A)	Peso kg	Curva	Color	Uds/caja	Código
100 DT *	220-240	14	0,085	2300	95	35	34	0,58	1	Blanco	12	030004100013
125 DT *	220-240	16	0,1	2400	180	55	35	0,74	2	Blanco	6	030004125013
150 DT *	220-240	24	0,13	2400	292	86	38	0,92	3	Blanco	6	030004150013

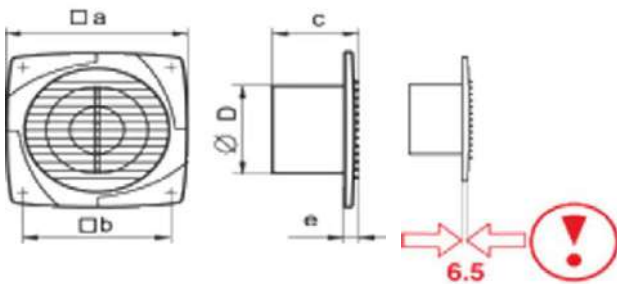
\* Producto disponible en Stock.



## MODELO SUPER SILENCIOSO (Q)

Modelo	Voltaje a 50 Hz (V)	W	Intensidad (A)	r.p.m.	Caudal	Pa	dB (A)	Peso kg	Curva
D-Q-100*	220-240	9	0,06	2250	88	32	28	0,6	4

\* Producto disponible en Stock.



## DIMENSIONES

Modelo	a	b	c	d	e
D-100	150	120	108	100	12
D-125	176	140	114	125	13
D-150	205	165	132	150	15

## COMPUERTA ANTIRRETORNO KO

Modelo	Código	Modelo	Código	Modelo	Código
KO-100	030018100	KO-125	030018125	KO-150	030018150

Sin montar.

# Luymar

Luymar se reserva el derecho a modificar los datos sin previo aviso.

# VENTILADORES DE BAÑO LD/LDQ



**¡¡Sólo 5,5W y 25dB(A)!!**

## VENTILADOR DE DISEÑO - GAMA LD

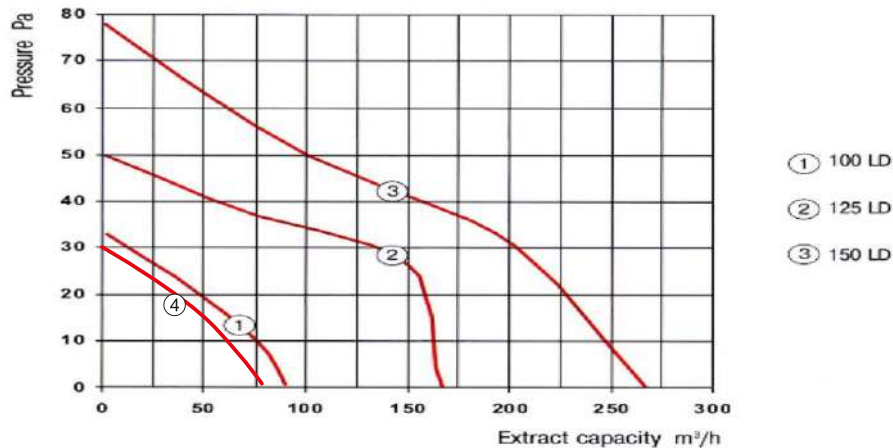
- Nuevo diseño moderno, especialmente hecho para baños.
- Carcasa de plástico blanco (LD), de plástico pintado color Aluminium (LD Alu-mat) o de Aluminium (LDA).
- Instalación en pared o techo.
- Compuertas antiretorno.
- Funcionamiento silencioso, con opción super-silenciosa (Q).
- Montaje sencillo.

### OPCIONES

- T: Temporizador.  
 Q: Versión super-silenciosa.  
 H: Sensor de humedad.

Modelo	Voltaje a 50 Hz (V)	W	Intensidad (A)	r.p.m.	Caudal	Pa	dB (A)	Peso kg	Curva	Color	Uds/caja	Código
LD 100 *	220-240	14	0,085	2300	88	33	33	0,6	1	Blanco	12	030003100134
LD 125 *	220-240	16	0,1	2400	167	50	34	0,74	2	Blanco	6	030003125134
LD 150*	220-240	24	0,13	2400	265	78	37	0,96	3	Blanco	6	030003150134

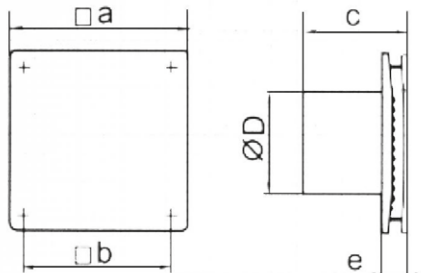
\* Producto disponible en Stock.



## MODELO SUPER SILENCIOSO (Q)

Modelo	Voltaje a 50 Hz (V)	W	Intensidad (A)	r.p.m.	Caudal	Pa	dB (A)	Peso kg	Curva
LD-Q-100*	220-240	9	0,06	2250	79	30	27	0,62	4

\* Producto disponible en Stock.



## DIMENSIONES

Modelo	a	b	c	d	e
LD-100	150	108	126	100	30
LD-125	176	113	132	125	32
LD-150	205	165	153	150	36

## COMPUERTA ANTIRRETORNO KO

Modelo	Código	Modelo	Código	Modelo	Código
KO-100	030018100	KO-125	030018125	KO-150	030018150

Sin montar.

**Luymar**